





Б/2

К

И

Ж

З

Д

Е

В

Г

Д

В

Б

Г

В

Б

А

Б

В

Г

Д

Е

Ж

З

Д

Е

Ж

З

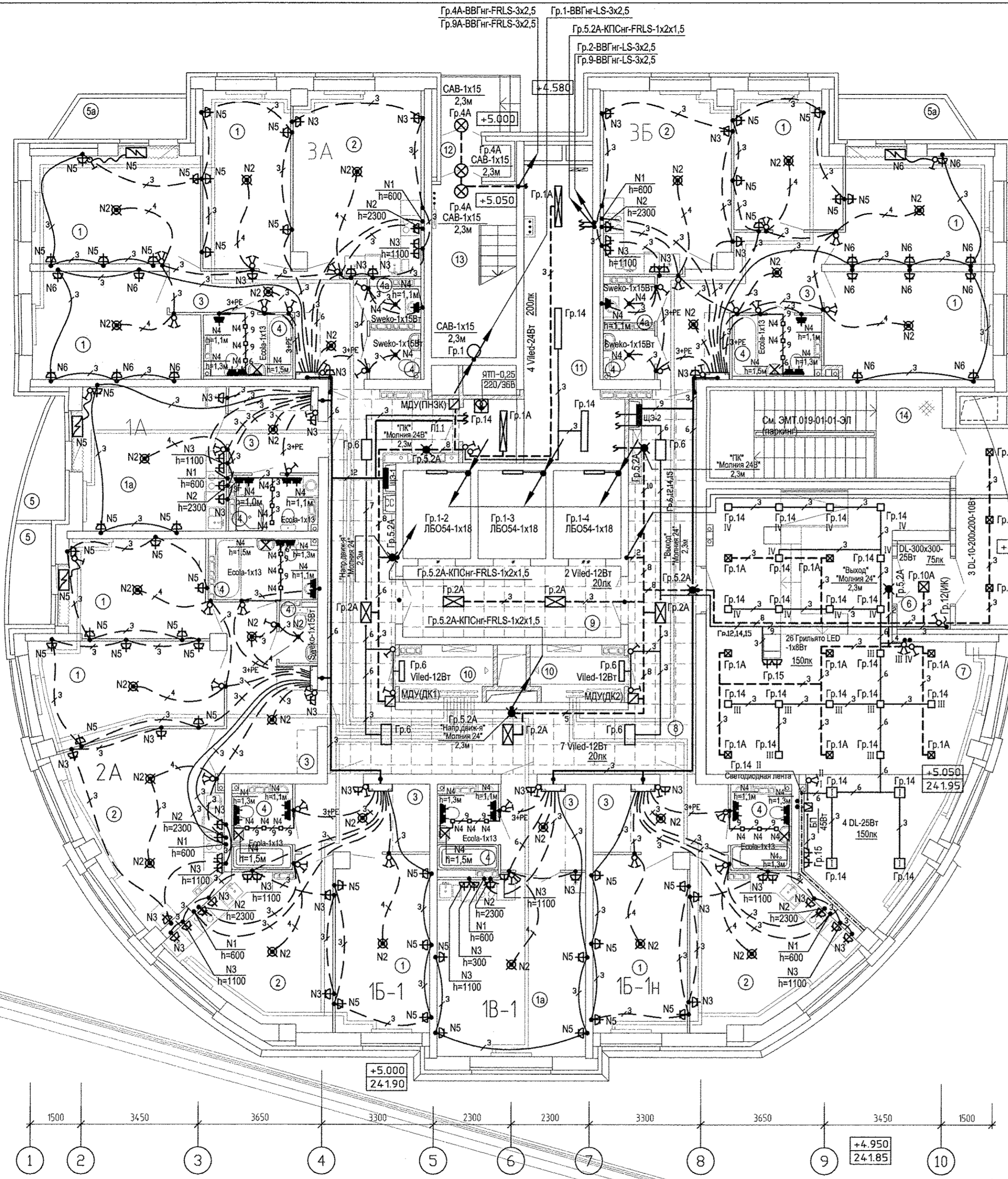
Д

Е

Ж

З

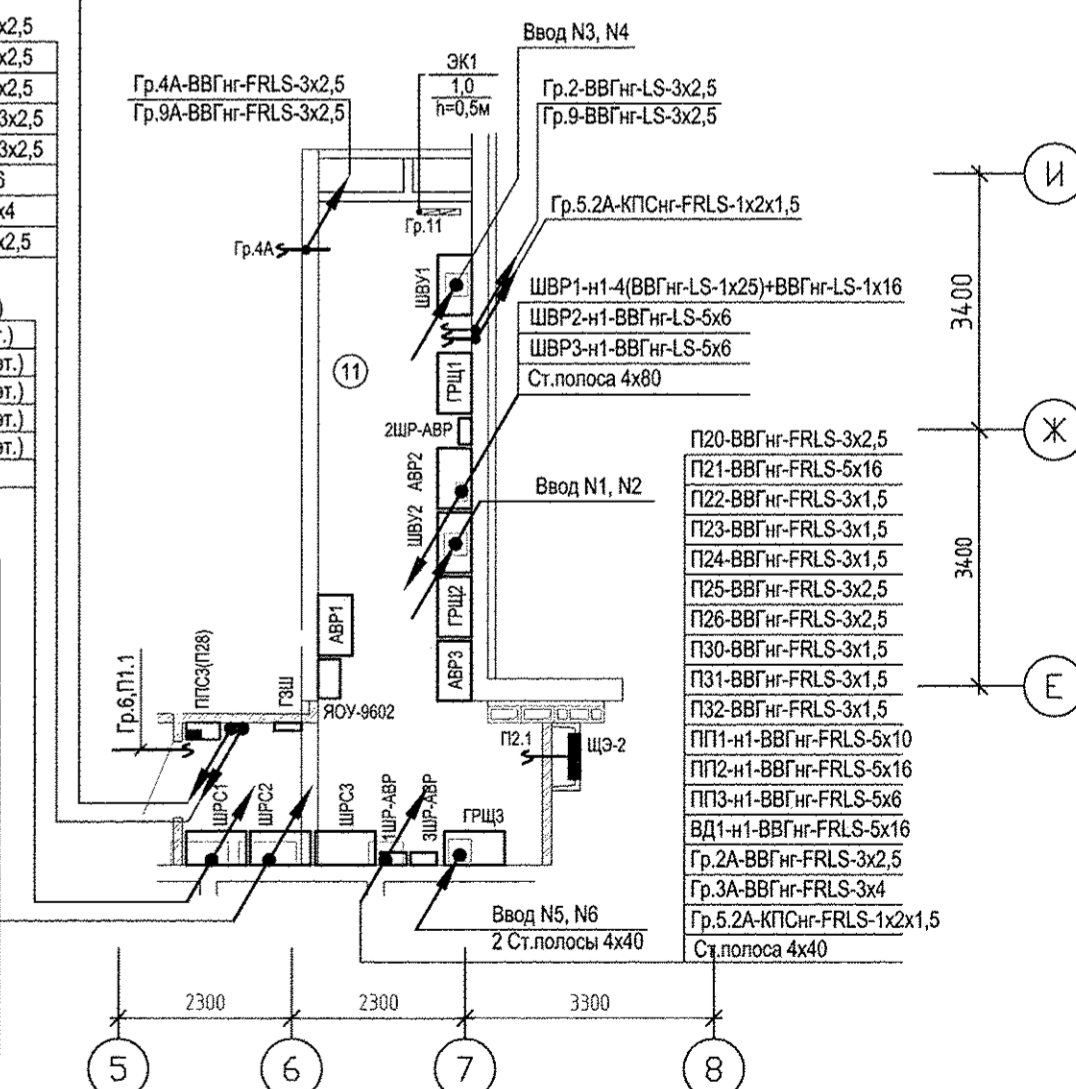
Д



ЭКСПЛИКАЦИЯ ПОМЕЩЕНИЙ

Номер помещения	Наименование	Площадь, м2	Кат. помещения
ПОМЕЩЕНИЯ КВАРТИР			
1	Жилая комната	144.16	
1а	Общая жилая комната с зоной кухни	41.77	
2	Кухня	94.66	
3	Прихожая	63.11	
4	Санузел	36.24	
4а	Постирочная	3.26	
5	Лоджия	6.87	
5а	Балкон	8.30	
Итого помещения квартир:		398.37	
ОБЩЕДОМОВЫЕ ПОМЕЩЕНИЯ			
6	Тамбур	3.74	
7	Вестибюль	72.37	
8	Коридор	58.65	
9	Лифтовой холл	13.36	
10	Помещение для общедомовых коммуникаций	8.58	
11	Электрощитовая	24.00	В4
12	Тамбур	1.88	
13	Лестничная клетка	13.71	
Итого общедомовых помещений:		196.29	
14	Лестница паркинга	18.29	

План расположения сетей освещения в электрощитовой



- Гр.1-БВГнр-LS-3x2,5
  - Гр.4-БВГнр-LS-3x2,5
  - Гр.5-БВГнр-LS-3x2,5
  - Гр.12-БВГнр-LS-3x2,5
  - Гр.13-БВГнр-LS-3x2,5
  - П7-БВГнр-LS-5x6
  - П17-БВГнр-LS-5x4
  - П18-БВГнр-LS-3x2,5
- П1.1: 4(АВВГнр-LS-1x50)+АВВГнр-LS-1x25 (1-6эт.)  
 П1.2: 4(АВВГнр-LS-1x50)+АВВГнр-LS-1x25 (7-11эт.)  
 П1.3: 4(АВВГнр-LS-1x50)+АВВГнр-LS-1x25 (12-17эт.)  
 П1.4: 4(АВВГнр-LS-1x50)+АВВГнр-LS-1x25 (18-21эт.)  
 П1.5: 4(АВВГнр-LS-1x50)+АВВГнр-LS-1x25 (21-23эт.)  
 П1.6: 4(АВВГнр-LS-1x50)+АВВГнр-LS-1x25 (24-26эт.)  
 Ст.полоса 4x40
- П2.1: 4(АВВГнр-LS-1x50)+АВВГнр-LS-1x25 (2-5эт.)  
 П2.2: 4(АВВГнр-LS-1x50)+АВВГнр-LS-1x25 (6-9эт.)  
 П2.3: 4(АВВГнр-LS-1x50)+АВВГнр-LS-1x25 (10-13эт.)  
 П2.4: 4(АВВГнр-LS-1x50)+АВВГнр-LS-1x25 (14-17эт.)  
 П2.5: 4(АВВГнр-LS-1x50)+АВВГнр-LS-1x25 (18-21эт.)  
 П2.6: 4(АВВГнр-LS-1x50)+АВВГнр-LS-1x25 (22-24эт.)  
 П2.7: 4(АВВГнр-LS-1x50)+АВВГнр-LS-1x25 (25-27эт.)  
 П9-БВГнр-LS-5x16  
 П10-БВГнр-LS-5x16  
 П11-БВГнр-LS-5x4  
 П12-БВГнр-LS-3x4  
 П13-БВГнр-LS-3x4  
 П14-БВГнр-LS-3x1,5  
 П15-БВГнр-LS-3x1,5  
 П16-БВГнр-LS-3x2,5  
 Гр.6-БВГнр-LS-3x2,5 (2-14эт.)  
 Гр.7-БВГнр-LS-3x2,5 (15-20эт.)  
 Гр.8-БВГнр-LS-3x2,5 (21-27эт.)  
 Ст.полоса 4x40

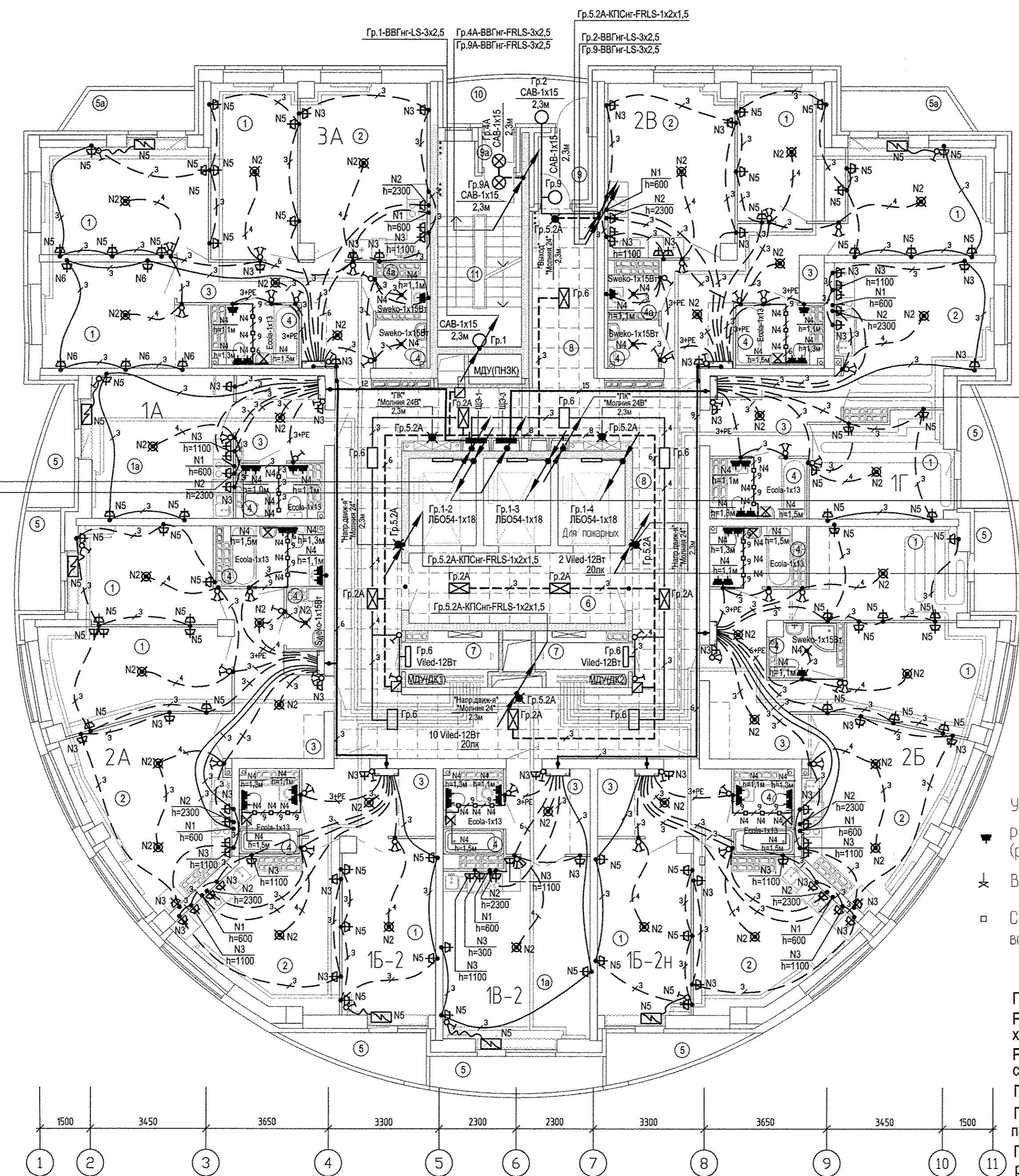
**Примечание:**  
 При прокладке кабелей, питающих рабочие группы и группы систем безопасности (аварийное освещение, системы дымоудаления), через одно отверстие, выполнить разделение цепей несгораемыми перегородками.  
 Привязки и высоту установки розеток и светильника в ванных комнатах см. АИ.052-010-АИ.  
 Прокладка кабелей к розеткам и светильникам в ванных комнатах, выполняется в пространстве натяжного потолка.  
 Прокладка кабелей к розеткам и светильникам в ванных комнатах, установленных в зоне раковины, выполняется в штробе.  
 Привязки и высоту установки розеток и светильников входных групп см. АПУ.052-010-АИ.

ИЗМ. КОЛУЧ. ЛИСТ № ДОК. ПОДПИСЬ ДАТА				АПУ.052-010-ЭЛ		
3	-	Зам	556-19	16.12.19	Застройка по ул.Просторной-Павловдарской в Чкаловском районе г.Екатеринбурга (участок 2). Жилые дома со встроенно-пристроенными помещениями общественного назначения, трансформаторной подстанцией и подземной автостоянкой	
1	-	Зам	353-19	15.09.19		
Разработал	Карманова		08.07.19	27-этажный жилой дом N10	СТАДИЯ	ЛИСТ
Проверил	Иванов		08.07.19		Р	17
Начотдела	Каткова		08.07.19			
ГАП	Бушуева		08.07.19	План 2 этажа. Расположение электрических сетей		АО КОРПОРАЦИЯ АТОМСТРОЙКОМПЛЕКС



ЭКСПЛИКАЦИЯ ПОМЕЩЕНИЙ

Номер помещения	Наименование	Площадь, м <sup>2</sup>	Кат. помещения
ПОМЕЩЕНИЯ КВАРТИР			
1	Жилая комната	168.13	
1а	Общая жилая комната с зоной кухни	41.35	
2	Кухня	132.50	
3	Прихожая	83.26	
4	Санузел	43.65	
4а	Постирочная	3.26	
5	Лоджия	26.86	
5а	Балкон	8.30	
Итого помещений квартир:		507.31	
ОБЩЕДОМОВЫЕ ПОМЕЩЕНИЯ			
6	Лифтовый холл	13.36	
7	Помещение для общедомовых коммуникаций	8.58	
8	Коридор	80.16	
9	Тамбур	2.71	
9а	Тамбур	1.00	
10	Переходная лоджия	5.37	
11	Лестничная клетка	13.71	
Итого общедомовых помещений:		124.89	



- П20-ВВГнг-FRLS-3x2,5
- П21-ВВГнг-FRLS-5x16
- П22-ВВГнг-FRLS-3x1,5
- П23-ВВГнг-FRLS-3x1,5
- П24-ВВГнг-FRLS-3x1,5
- П25-ВВГнг-FRLS-3x2,5
- П26-ВВГнг-FRLS-3x2,5
- П30-ВВГнг-FRLS-3x1,5
- П31-ВВГнг-FRLS-3x1,5
- П32-ВВГнг-FRLS-3x1,5
- ПП1-н1-ВВГнг-FRLS-5x10
- ПП2-н1-ВВГнг-FRLS-5x16
- ПП3-н1-ВВГнг-FRLS-5x6
- ВД1-н1-ВВГнг-FRLS-5x16
- Гр.2А-ВВГнг-FRLS-3x2,5
- Гр.3А-ВВГнг-FRLS-3x4
- Гр.5.2А-КПСнг-FRLS-1x2x1,5
- Ст.полоса 4x40

- П1.1; 4(АВВГнг-LS-1x50)+АВВГнг-LS-1x25 (1-6эт.)
- П1.2; 4(АВВГнг-LS-1x50)+АВВГнг-LS-1x25 (7-11эт.)
- П1.3; 4(АВВГнг-LS-1x50)+АВВГнг-LS-1x25 (17-20эт.)
- П1.4; 4(АВВГнг-LS-1x50)+АВВГнг-LS-1x25 (14-16эт.)
- П1.5; 4(АВВГнг-LS-1x50)+АВВГнг-LS-1x25 (21-23эт.)
- П1.6; 4(АВВГнг-LS-1x50)+АВВГнг-LS-1x25 (24-26эт.)
- Ст.полоса 4x40

- П2.1; 4(АВВГнг-LS-1x50)+АВВГнг-LS-1x25 (2-5эт.)
- П2.2; 4(АВВГнг-LS-1x50)+АВВГнг-LS-1x25 (6-9эт.)
- П2.3; 4(АВВГнг-LS-1x50)+АВВГнг-LS-1x25 (10-13эт.)
- П2.4; 4(АВВГнг-LS-1x50)+АВВГнг-LS-1x25 (14-17эт.)
- П2.5; 4(АВВГнг-LS-1x50)+АВВГнг-LS-1x25 (18-21эт.)
- П2.6; 4(АВВГнг-LS-1x50)+АВВГнг-LS-1x25 (22-24эт.)
- П2.7; 4(АВВГнг-LS-1x50)+АВВГнг-LS-1x25 (25-27эт.)
- П9-ВВГнг-LS-5x16
- П10-ВВГнг-LS-5x16
- П11-ВВГнг-LS-5x16
- П12-ВВГнг-LS-3x4
- П13-ВВГнг-LS-3x4
- П14-ВВГнг-LS-3x1,5
- П15-ВВГнг-LS-3x1,5
- П16-ВВГнг-LS-3x2,5
- Гр.6-ВВГнг-LS-3x2,5 (2-14эт.)
- Гр.7-ВВГнг-LS-3x2,5 (15-20эт.)
- Гр.8-ВВГнг-LS-3x2,5 (21-27эт.)
- Ст.полоса 4x40

Условные обозначения:

- Розетка встроенная Etika Legrand арт. 672232 (рамка Etika Legrand арт. 672552 - 2 поста)
- Вывод под подсветку зеркала(светильник)
- Светильник встроенный в натяжной потолок Ecola GX53-N4 Квадрат светильник встраиваемый Белый 41x107 FW53S4EGB

Примечание:

Распределение по группам освещения в межквартирном коридоре, в лифтовом холле см.лист 2 (Расчетная схема питающих сетей. Ввод N1,2)  
 Расположение приборов ППС по этажам смотреть на расчетной схеме питающих сетей. Ввод N5, N6 (лист 3)  
 Привязки и высоту установки розеток и светильника в ванных комнатах см. АИ.052-010-АИ.  
 Прокладка кабелей к розеткам и светильникам в ванных комнатах, выполняется в пространстве натяжного потолка.  
 Прокладка кабелей к розеткам и светильникам в ванных комнатах, установленных в зоне раковины, выполняется в штробе.

Примечание:  
 Привязки и высоту установки розеток и светильника в ванных комнатах см. АИ.052-010-АИ.  
 Прокладка кабелей к розеткам и светильнику в ванных комнатах, установленных в зоне раковины, выполняется в штробе.

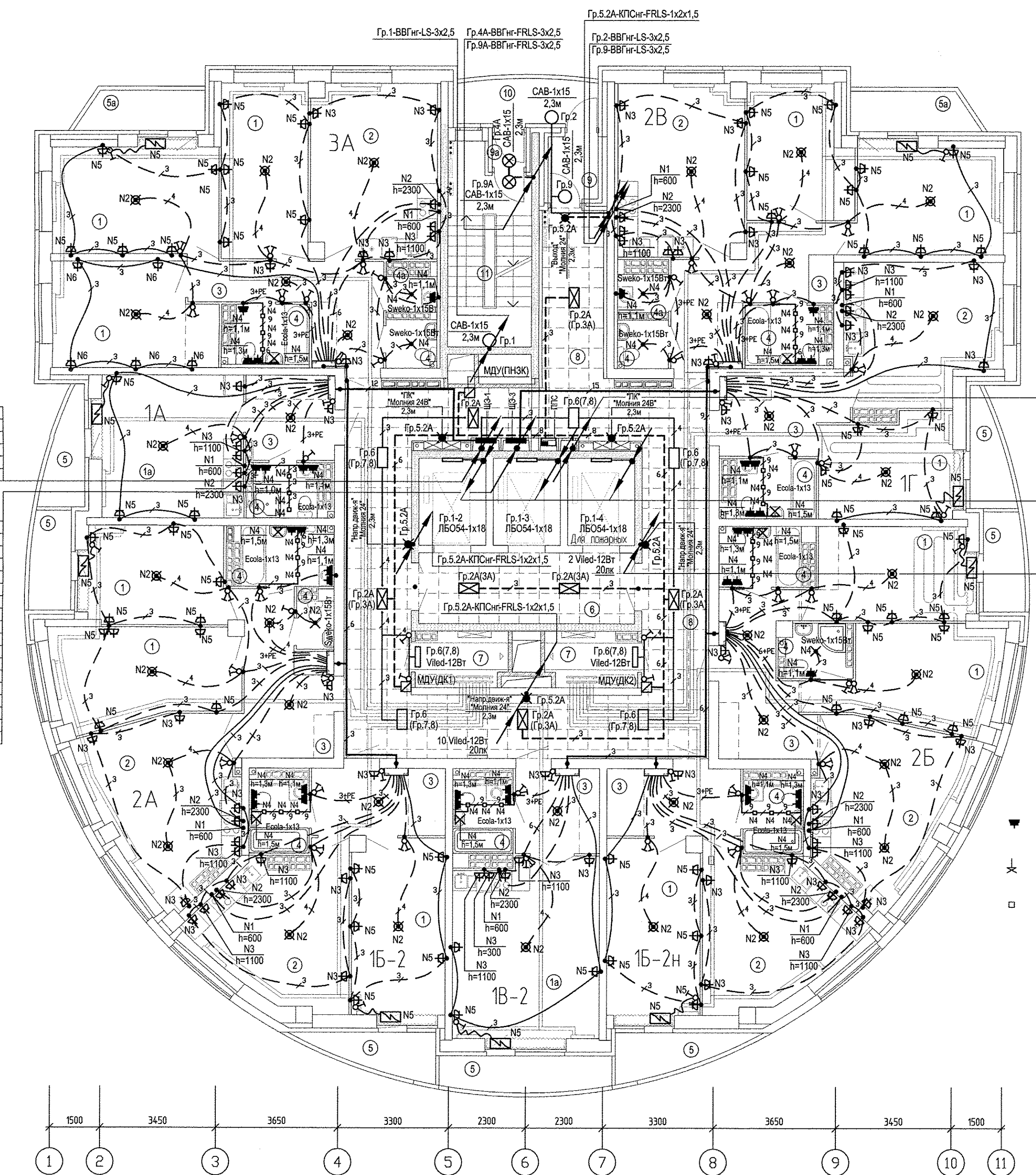
		АПУ.052-010-ЭЛ	
1	-	Зам	353-19
ИЗМ.	КОЛУЧ	ЛИСТ	№ ДОК. ПОДПИСЬ ДАТА
Разработал	Карманова	Иванов	08.07.19
Проверил	Иванов	Каткова	08.07.19
Нач.отдела	Каткова	Бушуева	08.07.19
ГАП	Бушуева		08.07.19
Застройка по ул.Просторной-Павлодарской в Чкаловском районе г.Екатеринбурга (участок 2). Жилые дома со встроенно-пристроенными помещениями общественного назначения, трансформаторной подстанцией и подземной автостоянкой			
27-этажный жилой дом N10			
СТАДИЯ	ЛИСТ	ЛИСТОВ	
Р	18		
План 3 этажа. Расположение электрических сетей			
АО КОРПОРАЦИЯ АТОМСТРОЙКОМПЛЕКС			

И.И.П. ПОДП.	ВЗ.И.И.П.	ОБ.	ВК.	Д.И.И.И.И.И.И.И.	С.С.	А.И.	С.С.	С.С.	С.С.	С.С.	С.С.	
Бушуева	Пашаева	Александров	Александров	Бушуева	Лукина	Чмелева	Бушуева	Лукина	Чмелева	Бушуева	Лукина	Чмелева



ЭКСПЛИКАЦИЯ ПОМЕЩЕНИЙ

Номер помещения	Наименование	Площадь, м <sup>2</sup>	Кат. помещ.
ПОМЕЩЕНИЯ КВАРТИР			
1	Жилая комната	168.13	
1а	Общая жилая комната с зоной кухни	41.35	
2	Кухня	132.50	
3	Прихожая	83.26	
4	Санузел	43.65	
4а	Постирочная	3.26	
5	Лоджия	26.86	
5а	Балкон	8.30	
Итого помещений квартир:		507.31	
ОБЩЕДОМОВЫЕ ПОМЕЩЕНИЯ			
6	Лифтовый холл	13.36	
7	Помещение для общедомовых коммуникаций	8.58	
8	Коридор	80.16	
9	Тамбур	2.71	
9а	Тамбур	1.00	
10	Переходная лоджия	5.37	
11	Лестничная клетка	13.71	
Итого общедомовых помещений:		124.89	



П20-ВВГнг-FRLS-3x2,5  
 П21-ВВГнг-FRLS-5x16  
 П22-ВВГнг-FRLS-3x1,5  
 П23-ВВГнг-FRLS-3x1,5  
 П24-ВВГнг-FRLS-3x1,5  
 П25-ВВГнг-FRLS-3x2,5  
 П26-ВВГнг-FRLS-3x2,5  
 П30-ВВГнг-FRLS-3x1,5  
 П31-ВВГнг-FRLS-3x1,5  
 П32-ВВГнг-FRLS-3x1,5  
 ПП1-н1-ВВГнг-FRLS-5x10  
 ПП2-н1-ВВГнг-FRLS-5x16  
 ПП3-н1-ВВГнг-FRLS-5x6  
 ВД1-н1-ВВГнг-FRLS-5x16  
 Гр.2А-ВВГнг-FRLS-3x2,5  
 Гр.3А-ВВГнг-FRLS-3x4  
 Гр.5.2А-КПСи-FRLS-1x2x1,5  
 Ст.полоса 4x40

Гр.1-2-ВВГнг-LS-3x1,5  
 Гр.1-3-ВВГнг-LS-3x1,5  
 Гр.1-4-ВВГнг-LS-3x1,5  
 по ст.полосе 2x20

Гр.5.2А-КПСи-FRLS-1x2x1,5

П1.1; 4(АВВГнг-LS-1x50)+АВВГнг-LS-1x25 (1-6эт.)  
 П1.2; 4(АВВГнг-LS-1x50)+АВВГнг-LS-1x25 (7-11эт.)  
 П1.3; 4(АВВГнг-LS-1x50)+АВВГнг-LS-1x25 (17-20эт.)  
 П1.4; 4(АВВГнг-LS-1x50)+АВВГнг-LS-1x25 (12-16эт.)  
 П1.5; 4(АВВГнг-LS-1x50)+АВВГнг-LS-1x25 (21-23эт.)  
 П1.6; 4(АВВГнг-LS-1x50)+АВВГнг-LS-1x25 (24-26эт.)  
 Ст.полоса 4x40

П2.1; 4(АВВГнг-LS-1x50)+АВВГнг-LS-1x25 (2-5эт.)  
 П2.2; 4(АВВГнг-LS-1x50)+АВВГнг-LS-1x25 (6-9эт.)  
 П2.3; 4(АВВГнг-LS-1x50)+АВВГнг-LS-1x25 (10-13эт.)  
 П2.4; 4(АВВГнг-LS-1x50)+АВВГнг-LS-1x25 (14-17эт.)  
 П2.5; 4(АВВГнг-LS-1x50)+АВВГнг-LS-1x25 (18-21эт.)  
 П2.6; 4(АВВГнг-LS-1x50)+АВВГнг-LS-1x25 (22-24эт.)  
 П2.7; 4(АВВГнг-LS-1x50)+АВВГнг-LS-1x25 (25-27эт.)  
 П9-ВВГнг-LS-5x16  
 П10-ВВГнг-LS-5x16  
 П11-ВВГнг-LS-5x4  
 П12-ВВГнг-LS-3x4  
 П13-ВВГнг-LS-3x4  
 П14-ВВГнг-LS-3x1,5  
 П15-ВВГнг-LS-3x1,5  
 П16-ВВГнг-LS-3x2,5  
 Гр.6-ВВГнг-LS-3x2,5 (2-14эт.)  
 Гр.7-ВВГнг-LS-3x2,5 (15-20эт.)  
 Гр.8-ВВГнг-LS-3x2,5 (21-27эт.)  
 Ст.полоса 4x40

Условные обозначения:

- Розетка встроенная Etika Legrand арт. 672232 (рамка Etika Legrand арт. 672552 - 2 поста)
- ✱ Вывод под подсветку зеркала(светильник)
- Светильник встроенный в натяжной потолок Ecola GX53-N4 Квадрат светильник встраиваемый Белый 41x107 FW53S4ECB

Примечание:

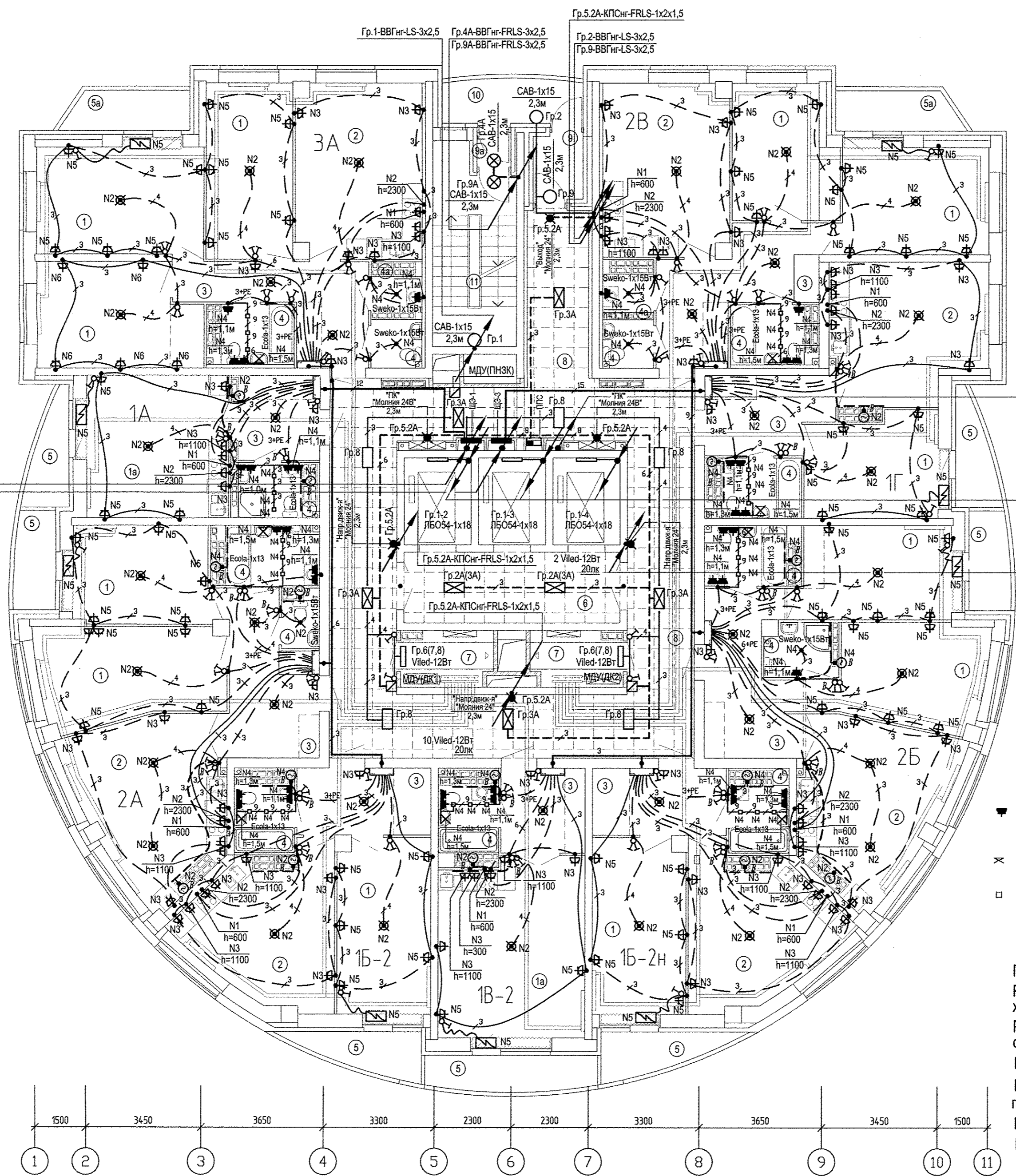
Распределение по группам освещения в межквартирном коридоре, в лифтовом холле см.лист 2 (Расчетная схема питающих сетей. Ввод N1,2)  
 Расположение приборов ППС по этажам смотреть на расчетной схеме питающих сетей. Ввод N5, N6 (лист 3)  
 Привязки и высоту установки розеток и светильника в ванных комнатах см. АИ.052-010-АИ.  
 Прокладка кабелей к розеткам и светильникам в ванных комнатах, выполняется в пространстве натяжного потолка.  
 Прокладка кабелей к розеткам и светильникам в ванных комнатах, установленных в зоне раковины, выполняется в штробе.

И.в.н. подл.	Взам. инв.	Подпись и дата	И.в.н. подл.	Взам. инв.	Подпись и дата
АВ	ОВ	08.07.19	АВ	ОВ	08.07.19
Бушуева	Пашаева	08.07.19	Бушуева	Пашаева	08.07.19
Александрова	Александрова	08.07.19	Александрова	Александрова	08.07.19
Ликина	Ликина	08.07.19	Ликина	Ликина	08.07.19
Чмерева	Чмерева	08.07.19	Чмерева	Чмерева	08.07.19

АПУ.052-010-ЭЛ		Застройка по ул.Просторной-Павлодарской в Чкаловском районе г.Екатеринбурга (участок 2). Жилые дома со встроенно-пристроенными помещениями общественного назначения, трансформаторной подстанцией и подземной автостоянкой	
1	-	Зам	353-19
ИЗМ.	КОЛУЧ	ЛИСТ	№ ДОК. ПОДПИСЬ ДАТА
Разработал	Карманова	08.07.19	
Проверил	Иванов	08.07.19	
Начотдела	Каткова	08.07.19	
27-этажный жилой дом N10		СТАДИЯ	ЛИСТ
		Р	19
План 4-24 этажа. Расположение электрических сетей		АО КОРПОРАЦИЯ АТОМСТРОЙКОМПЛЕКС	

ЭКСПЛИКАЦИЯ ПОМЕЩЕНИЙ

Номер помещения	Наименование	Площадь, м2	Кат. помещения
ПОМЕЩЕНИЯ КВАРТИР			
1	Жилая комната	168.13	
1а	Общая жилая комната с зоной кухни	41.35	
2	Кухня	132.50	
3	Прихожая	83.26	
4	Санузел	43.65	
4а	Постирочная	3.26	
5	Лоджия	26.86	
5а	Балкон	8.30	
Итого помещений квартир:		507.31	
ОБЩЕДОМОВЫЕ ПОМЕЩЕНИЯ			
6	Лифтовый холл	13.36	
7	Помещение для общедомовых коммуникаций	8.58	
8	Коридор	80.16	
9	Тамбур	2.71	
9а	Тамбур	1.00	
10	Переходная лоджия	5.37	
11	Лестничная клетка	13.71	
Итого общедомовых помещений:		124.89	



П10-ВВГнг-FRLS-3x2,5  
 П21-ВВГнг-FRLS-5x16  
 П22-ВВГнг-FRLS-3x1,5  
 П23-ВВГнг-FRLS-3x1,5  
 П24-ВВГнг-FRLS-3x1,5  
 П25-ВВГнг-FRLS-3x2,5  
 П26-ВВГнг-FRLS-3x2,5  
 П30-ВВГнг-FRLS-3x1,5  
 П31-ВВГнг-FRLS-3x1,5  
 П32-ВВГнг-FRLS-3x1,5  
 ПП1-н1-ВВГнг-FRLS-5x10  
 ПП2-н1-ВВГнг-FRLS-5x16  
 ПП3-н1-ВВГнг-FRLS-5x6  
 ВД1-н1-ВВГнг-FRLS-5x16  
 Гр.3А-ВВГнг-FRLS-3x4  
 Гр.5.2А-КПСнг-FRLS-1x2x1,5  
 Ст.полоса 4x40

Гр.1-2-ВВГнг-LS-3x1,5  
 Гр.1-3-ВВГнг-LS-3x1,5  
 Гр.1-4-ВВГнг-LS-3x1,5  
 по ст.полосе 2x20

Гр.5.2А-КПСнг-FRLS-1x2x1,5

- Условные обозначения:
- Розетка встроенная Etika Legrand арт. 672232 (рамка Etika Legrand арт. 672552 - 2 поста)
  - × Вывод под подсветку зеркала(светильник)
  - Светильник встроенный в натяжной потолок Ecola GX53-N4 Квадрат светильник встраиваемый Белый 41x107 FW53S4ECB

Примечание:  
 Распределение по группам освещения в межквартирном коридоре, в лифтовом холле см.лист 2 (Расчетная схема питающих сетей. Ввод N1,2)  
 Расположение приборов ППС по этажам смотреть на расчетной схеме питающих сетей. Ввод N5, N6 (лист 3)  
 Привязки и высоту установки розеток и светильника в ванных комнатах см. АИ.052-010-АИ.  
 Прокладка кабелей к розеткам и светильникам в ванных комнатах, выполняется в пространстве натяжного потолка.  
 Прокладка кабелей к розеткам и светильникам в ванных комнатах, установленных в зоне раковины, выполняется в штробе.

П1.6; 4(АВВГнг-LS-1x50)+АВВГнг-LS-1x25 (24-26эт.)  
 Ст.полоса 4x40

П2.7; 4(АВВГнг-LS-1x50)+АВВГнг-LS-1x25 (25-27эт.)  
 П9-ВВГнг-LS-5x16  
 П10-ВВГнг-LS-5x16  
 П11-ВВГнг-LS-5x4  
 П12-ВВГнг-LS-3x4  
 П13-ВВГнг-LS-3x4  
 П14-ВВГнг-LS-3x1,5  
 П15-ВВГнг-LS-3x1,5  
 П16-ВВГнг-LS-3x2,5  
 Гр.8-ВВГнг-LS-3x2,5 (21-27эт.)  
 Ст.полоса 4x40

Исполнитель	Бороздина	08.07.19
Проверил	Лукина	15.09.19
Сметчик	Чмерева	15.09.19
Взам. инв.Н	АД	
Инв.Н подп.	Бушова	08.07.19
Подпись и дата	Пашаева	08.07.19
	Александров	08.07.19

Зам			359-19	08.07.19	15.09.19
ИЗМ.	КОЛ.Ч	ЛИСТ	№ ДОК	ПОДПИСЬ	ДАТА
Разработал	Карманова	08.07.19			
Проверил	Иванов	08.07.19			
Нач.отдела	Каткова	08.07.19			
27-этажный жилой дом N10					
План 25 этажа. Расположение электрических сетей					
СТАДИЯ	ЛИСТ	ЛИСТОВ			
Р	20				
АО КОРПОРАЦИЯ АТОМСТРОЙКОМПЛЕКС					





